

JULI 2024

EVALUATION:

**PILOTPHASE
LANDESINITIATIVE
EUROPA-SCHECKS**

NOVEMBER 2023 - MAI 2024



INHALT

- 0 1** Antragszahlen und Gesamtantragsvolumen
- 0 2** Regionale Verteilung der Europa-Schecks
- 0 3** Europa-Scheck-Zusagen
- 0 4** Zielgruppen
- 0 5** Europawochen und Europawahl
- 0 6** Partnerländer und -Regionen NRWs

01

ANTRAGSZAHLEN UND GESAMTANTRAGSVOLUMEN

Stichtag	Anzahl Anträge	davon Anzahl Zusagen	Höhe der insgesamt beantragten Mittel (gerundet)	Höhe der genehmigten Mittel (gerundet)
15.11.2023	119	54	1.990.000 €	535.000 €
01.01.2024	140	63	1.565.000 €	490.000 €
01.03.2024	157	53	1.750.000 €	240.000 €
01.05.2024	68	24	910.000 €	105.000 €
Gesamt	484	194	6.215.000 €	1.370.000 €

Durchschnittlich wurden pro Projekt Mittel in Höhe von rd. 7.050 € genehmigt.

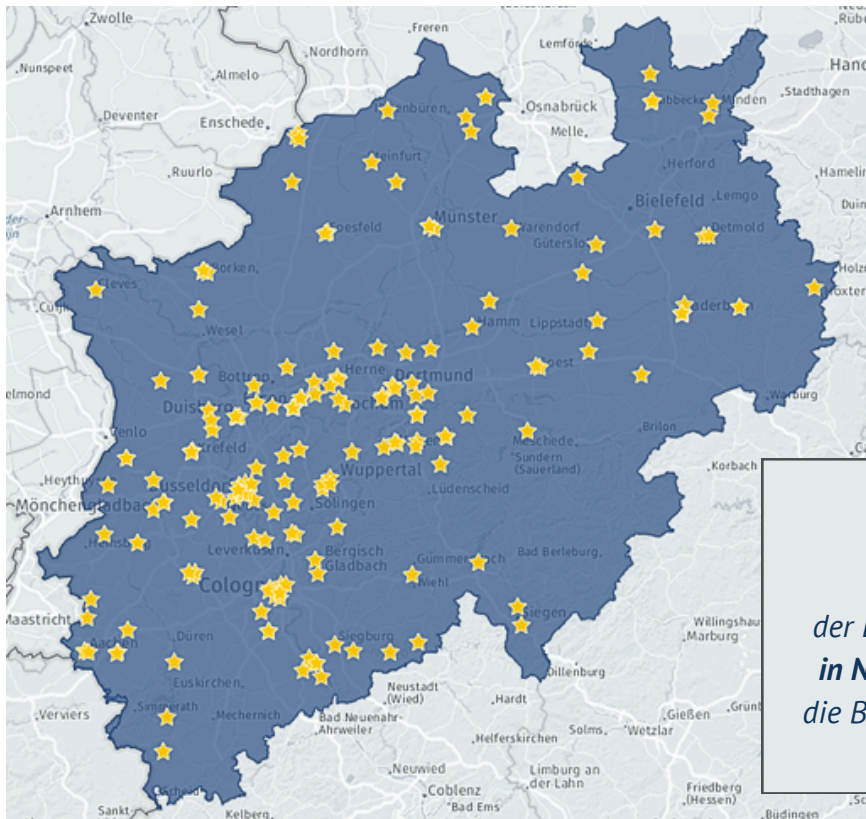
NATHANAEL LIMINSKI

“Die Kreativität der Bürgerinnen und Bürger, Vereine, Kommunen und Institutionen ist groß. Genau hier setzen die Europa-Schecks an, mit denen wir die Umsetzung unbürokratisch und konkret unterstützen. Unsere neue Landesinitiative erweist sich mehr und mehr als erfolgreicher Möglichmacher großartiger Europa-Ideen im ganzen Land.”

02

REGIONALE VERTEILUNG DER EUROPA-SCHECKS

Interaktive Karte aller Projektzusagen



ÜBER 75 %
 der Europa-Scheck-Projekte **finden in NRW statt** und erreichen damit die Bürgerinnen und Bürger hier vor Ort

Ausschnitt interaktive Karte (<https://mbeim.nrw/europa-schecks>, Stand 19.06.2024), zeigt den Sitz der Antragstellenden.

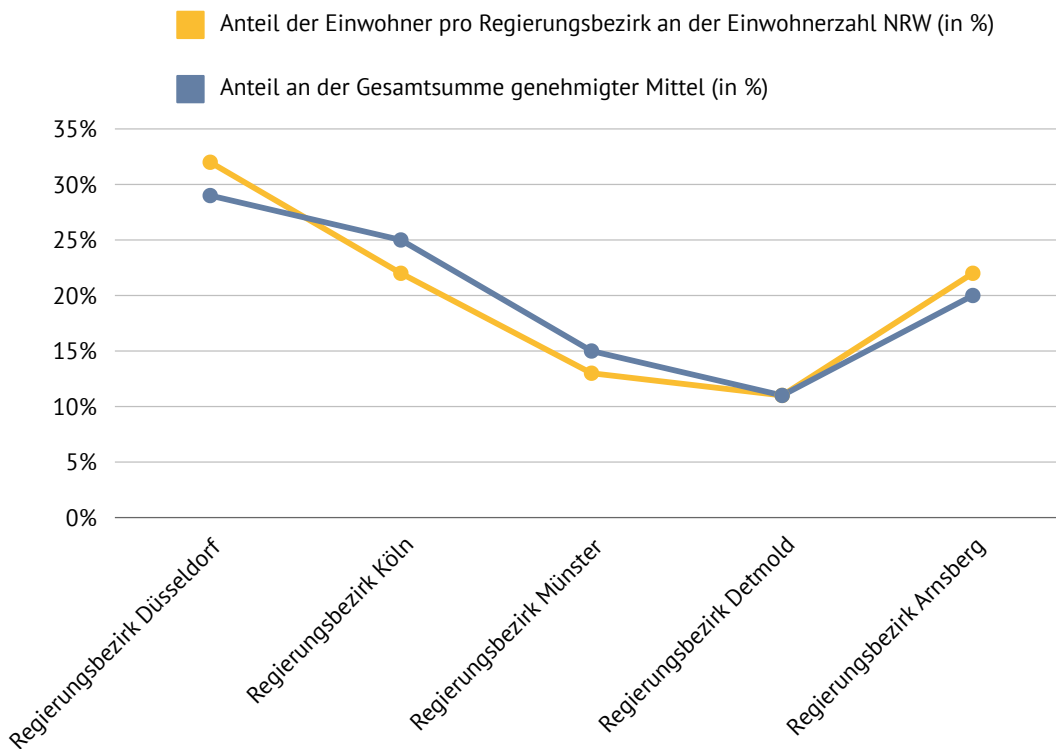
Genehmigte Mittel pro Regierungsbezirk

Regierungsbezirk	Anzahl Zusagen	Höhe genehmigte Mittel in Euro
Regierungsbezirk Düsseldorf	63	437.023,14
Regierungsbezirk Köln	42	291.231,71
Regierungsbezirk Münster	28	182.157,50
Regierungsbezirk Detmold	20	153.457,68
Regierungsbezirk Arnsberg	41	303.886,77
Gesamt	194	1.367.756,80

Verhältnis genehmigte Mittel zu Einwohnerzahlen der Regierungsbezirke

DAS VERHÄLTNISS DER DURCH DIE EUROPASCHECKS ZUGESAGTEN MITTEL PRO REGIERUNGSBEZIRK IST NAHEZU ÄQUIVALENT ZU IHREN EINWOHNERZAHLEN.

Regierungsbezirk	Anteil an der Gesamtsumme genehmigter Mittel	Anteil Einwohner, Einwohnerin pro Regierungsbezirk an der Einwohnerzahl NRW
Regierungsbezirk Düsseldorf	32 %	29 %
Regierungsbezirk Köln	22 %	25 %
Regierungsbezirk Münster	13 %	15 %
Regierungsbezirk Detmold	11 %	11 %
Regierungsbezirk Arnsberg	22 %	20 %



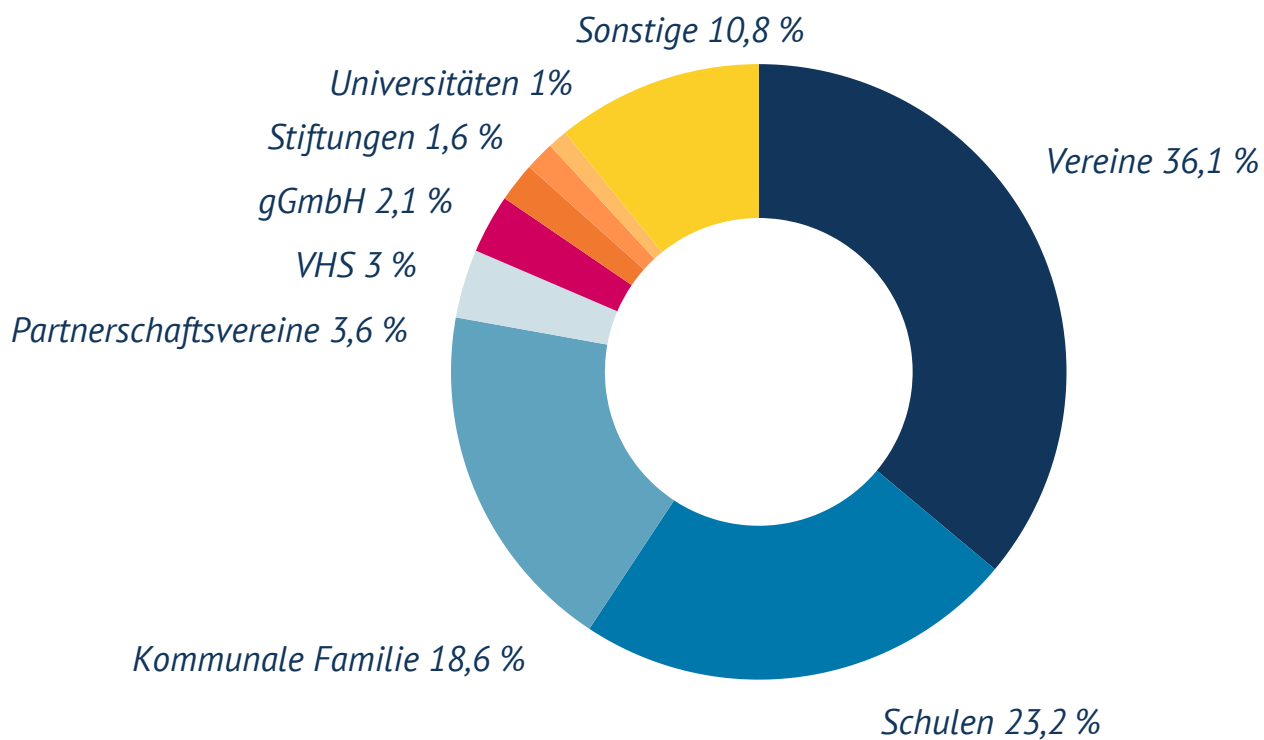
03

EUROPA-SCHECK-ZUSAGEN

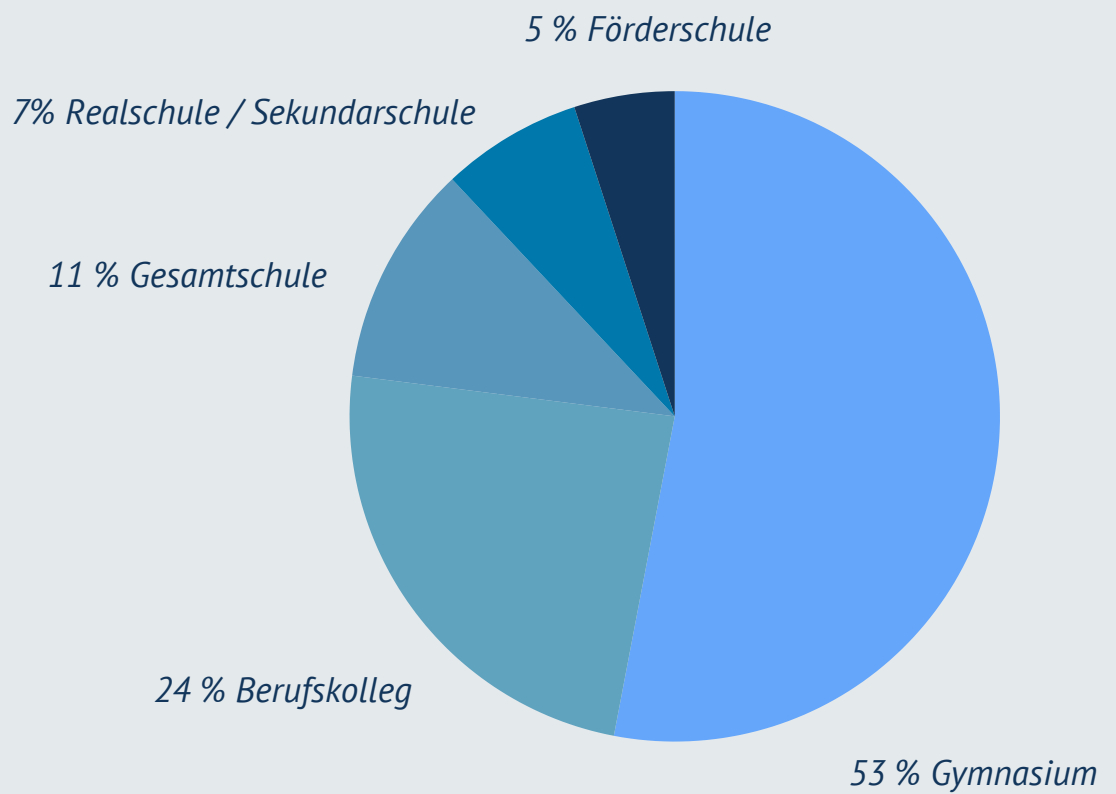
Antragstellende

39,7 %

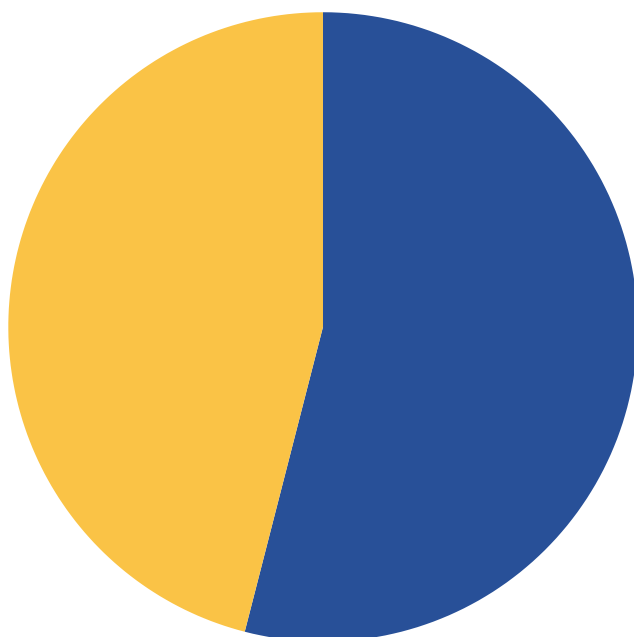
*der Projekte werden von Vereinen
oder Partnerschaftsvereinen
durchgeführt.*



Schulformen



Europaschulen



EUROPASCHULE
in Nordrhein-Westfalen



54 %

*der teilnehmenden
Schulen sind zertifizierte
Europaschulen.*

04

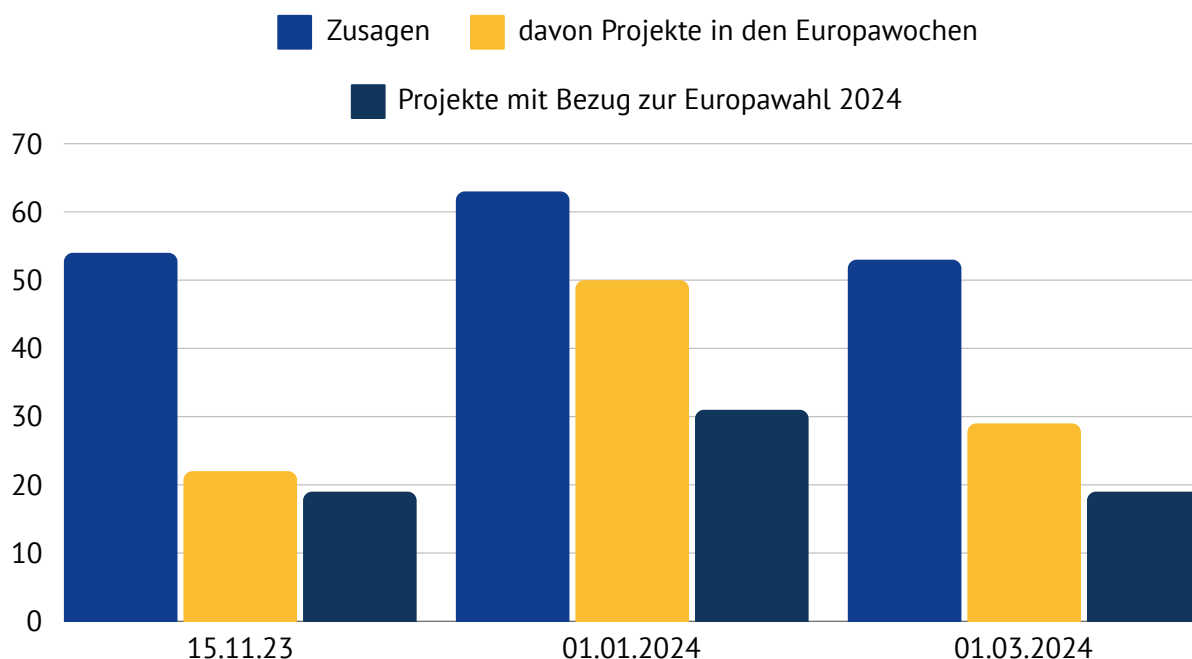
EUROPAWOCHEN UND EUROPAWAHL 2024

INHALTLICH HABEN SICH INSBESONDERE IM EUROPAMONAT MAI VIELE PROJEKTE MIT DER ANSTEHENDEN EUROPAWAHL AUSEINANDERGESETZT.

Mit der Unterstützung der Europa-Schecks wurden in den Europawochen 2024

101 PROJEKTE

in NRW durchgeführt - ein neuer Höchststand.



*Die Auswertung Europawochen/Europawahl 2024 bezieht sich lediglich auf die ersten drei Stichtage, da Projektanträge mit einer Vorlaufzeit von 3 Monaten beantragt werden müssen und Projekte des vierten Stichtages somit frühestens ab Juni 2024 stattfinden können.

05

ZIELGRUPPEN



BEI DER BESTENAUSWAHL DER BEWERBUNGEN UM EUROPA-SHECKS WURDEN INSBESONDERE PROJEKTE BERÜCKSICHTIGT, DIE NEUE ZIELGRUPPEN ERSCHLIESSEN UND DIE DIVERSITÄT UNSERER GEMEINSCHAFT MITDENKEN.



So unterstützt die Landesinitiative Projekte, die sich u.a. an

- ältere, von Altersarmut betroffene Menschen,
- Menschen mit Flucht- und Migrationshintergrund,
- Menschen mit Behinderung,
- Langzeitarbeitslose sowie
- Menschen mit besonderen sozialen Hemmnissen

richten und erschließt somit Zielgruppen, die mit bestehenden Europaaktivitäten des Landes üblicherweise schwer zu erreichen sind.

Daneben war auffällig, dass viele Antragstellende ihre Projektideen bewusst an Jugendliche und junge Menschen adressierten. Die Initiativen aus Schulen und Bildungseinrichtungen richteten sich neben Lernenden aller Altersklassen auch an Auszubildende sowie Studierende.

Mit dem Ziel, Fachkräfte aus den unterschiedlichsten Bereichen für Europa zu sensibilisieren, wurden Projekte ausgewählt, die sich u.a. an

- Entscheidungsträger und Fachleute aus (Berufs-)Bildung, Kultur und Politik,
- Medienfachleute und Journalisten,
- Verwaltungsmitarbeitende und Koordinatoren von Städtepartnerschaften in den Kommunen sowie
- Angestellte und Ehrenamtliche bei Feuerwehr, Rettungsdienst und Katastrophenschutz

richten und den Europagedanken somit nachhaltig verankern.

06

PARTNERLÄNDER UND -REGIONEN NRWS

“

EIN DRITTEL DER ZUGESAGTEN EUROPA-SHECK-PROJEKTE ARBEITET BI- ODER MULTILATERAL MIT PARTNERN ODER ORGANISATIONEN AUS DEM EUROPÄISCHEN AUSLAND.

”

Unter den Zusagen finden sich Projekte mit Bezug zu folgenden Ländern:

Belgien, Niederlande, Frankreich, Italien, Spanien, Schottland, England, Lettland, Finnland, Polen, Portugal, Bulgarien, Tschechien, Estland, Norwegen, Österreich, Israel, Kroatien, Ungarn, Ukraine.

Frankreich ist dabei am stärksten vertreten: 27 der 194 Projekte arbeiten mit dem französischen Nachbarland zusammen – damit haben 14% der durch die Europa-Schecks unterstützten Maßnahmen einen deutsch-französischen Bezug. 9 Projekte kooperieren mit Partnern oder Schulen aus Polen.

23 der 194 Projekte beziehen sich konkret auf eine Partnerregion oder ein Partnerland Nordrhein-Westfalens. Neben einer Vielzahl an Projekten, die mit den Niederlanden und Belgien zusammenarbeiten, lassen sich 8 Projekte in Kooperation mit Hauts-de-France und ein Projekt mit der Partnerregion Schlesien verzeichnen.

31 der 194 Projekte finden im Rahmen einer bestehenden oder im Aufbau befindlichen Städtepartnerschaft statt. Antragstellende sind hier primär Partnerschaftsvereine sowie Kommunen.

KONTAKT LANDESINITIATIVE EUROPA-SHECKS

Staatskanzlei des Landes Nordrhein-Westfalen

europa@stk.nrw.de

www.europaschecks.nrw